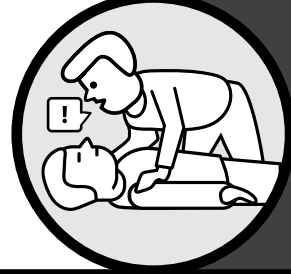


خطوات للاستجابة للجرعات الزائدة من الأفيونات

اصرخ باسمه وهز كتفيه



الخطوة

1

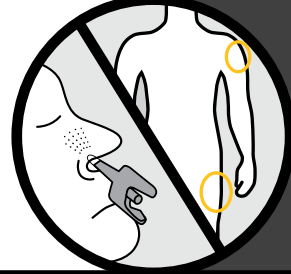
قم بالاتصال بـ 911
إن لم يستجب لمحاولات إيقاظه.



الخطوة

2

أعطه نالوكسون
رشة 1 في أنفه أو حقنة 1 في رجله أو ذراعه.



الخطوة

3

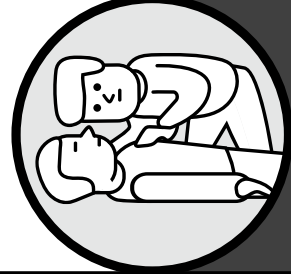
قدم التنفس الإنقاذي و/أو إجراءات
الضغط على الصدر



الخطوة

4

هل تنجح جهودك؟
إنلم يتحسن الوضع خلال 2-3 دقائق، كرر الخطوات 3 و 4.
ابق معه.



الخطوة

5


علامات الجرعات الزائدة من الأفيونات

- لا يمكن إيقاظ الشخص
- تباطؤ أو توقف التنفس
- أصوات الشخير أو الغرغرة
- تحوّل أظافر اليدين أو الشفتين إلى اللون الأزرق أو البنفسجي
- صُغر البؤبؤ أو إنقلاب العينين
- ارتخاء الجسد

إذا استطاع التنفس لوحده، أو إذا اضطررت أن تتركه
لوحده، قم بوضعه في وضعية التعافي

وضعية التعافي

قم بإرجاع رأسه قليلاً
لتسهيل التنفس



اليد تدعم الرأس

الركبة توقف الجسم من التدرج على
المعدة